

ATIVIDADE PARA ESTUDO DOMICILIAR
4° SEMANA:08 /06/2020 a 12/06/2020

Professor: Joseane /Carina	Componente Curricular: Língua Portuguesa; Matemática; Ensino religioso; Ciências da natureza
Nível de ensino: 2° ANOS	

HABILIDADES

- Levantar hipóteses a partir do reconhecimento do título, da estrutura, das imagens ou de pistas gráficas (letra maiúscula, por exemplo).
- Ler silenciosamente com autonomia e fluência textos adequados e, em seguida, em voz alta demonstrando compreensão.
- Ler e compreender com certa autonomia cantigas, letras de canção, dentre outros gêneros do campo da vida cotidiana, considerando a situação comunicativa e o tema/assunto do texto e relacionando sua forma de organização à sua finalidade
- Comparar ou ordenar quantidades pela contagem para identificar igualdade ou desigualdade numérica.
- Construir fatos básicos da adição e subtração e utilizá-los no cálculo mental e ou escrito.
- Ler e escrever números, reconhecendo antecessores e sucessores.
- Conhecer e identificar a sequência numérica escrita e falada, reconhecendo pares e ímpares, ordem crescente e decrescente, antecessor e sucessor.
- Resolver e elaborar problemas de adição e de subtração, envolvendo números de até três ordens, com os significados de juntar, acrescentar, separar, retirar, utilizando estratégias pessoais ou convencionais.
- Reconhecer semelhanças e diferenças nos hábitos, nas relações com a natureza e no modo de viver de pessoas em diferentes lugares.
- Experimentar diferentes formas de expressão artística (desenho, pintura, colagem, quadrinhos, dobradura, escultura, modelagem, instalação, vídeo, fotografia etc.), fazendo uso sustentável de materiais, instrumentos, recursos e técnicas convencionais e não convencionais.




ENTRE NA SALA:ORGANIZADA PARA TIRAR DÚVIDAS DIGITANDO

<https://meet.google.com/evr-yqht-bni>

QUANDO? TURMA 211: TERÇA-FEIRA DIA 09/06/2020, DAS 14h às 15h15min.
SEXTA-FEIRA DIA 12/06/2020, DAS 14h às 15h15min.

TURMA 212: TERÇA-FEIRA DIA 09/06/2020, DAS 15h15min. às 16h15min.
SEXTA-FEIRA DIA 04/06/2020, DAS 15h15min. às 16h15min.



OBS: DEVIDO O FERIADO NESSA QUINTA- FEIRA DIA 11/06 IREMOS
TRASFERIR NOSSA VIDEO AULA PARA SEXTA-FEIRA DIA 12/06.

ROTINA DE ESTUDOS

08/06/2020 SEGUNDA-FEIRA

(PORTUGUÊS/ CIÊNCIA DA NATUREZA)

ALÉM DE ALGUMAS CASAS DESSA RUA, PODEMOS OBSERVAR QUE HÁ UMA PLACA NA FRENTE DE UMA DAS CASAS. VEJA O QUE DIZ NA PLACA: REGISTRE EM **SEU CADERNO**

COPIE E RESPONDA AS ATIVIDADES EM **SEU CADERNO**

OBSERVE O ANÚNCIO AO LADO E MARQUE UM **X** NA RESPOSTA CORRETA.

COPIAR NO CADERNO A IMPORTANCIA DOS CUIDADOS COM PRODUTOS DE LIMPEZA
RESPONDER **NO CADERNO** AS PERGUNTAS DO MESMO

CLIQUE NO LINK E PASSE POR TODAS AS FASES DO **GAME CRIANÇA SEGURA**:

link: <https://criancasegura.org.br/game/>

09/06/2020 TERÇA-FEIRA (PORTUGUÊS/ MATEMÁTICA)

OBSERVE A TABELA DOS NUMERAIS DO 200 AO 250: **(PODERÁ SER COLADO EM SEU CADERNO)**

COMPLETE COM O NÚMERO QUE SE PEDE **NO CADERNO**

PARA A VIDEOAULA DE HOJE, ESTEJA COM O SEU LIVRO PORTA ABERTA DE PORTUGUÊS, IREMOS TRABALHAR AS PÁGINAS: 34, 35, 36, 37.

COPIE AS FRASES EM SEU **CADERNO**, COMPLETANDO-AS COM A LETRA QUE FALTA (**T** OU **D**)

- ESCREVA, EM SEU CADERNO, O NOME DAS FIGURAS;
- PINTE DE **ROSA** AS PALAVRAS QUE INICIAM COM **D**;
- PINTE DE **VERDE** AS PALAVRAS QUE INICIAM COM **T**;

10/06/2020 QUARTA-FEIRA

(PORTUGUÊS/ MATEMÁTICA/ENSINO RELIGIOSO)

CLIQUE NO LINK E VEJA A HISTÓRIA “BONEQUINHA DOS CABELOS DOURADOS”:

LINK: <https://www.youtube.com/watch?v=Cf2VslcCApo&feature=youtu.be>

A PARTIR DA HISTÓRIA “BONEQUINHA DOS CABELOS DOURADOS”, COPIE EM **SEU CADERNO** E RESPONDA:

OBSERVE O ANÚNCIO E RESPONDA **NO CADERNO**:

REFLETINDO SOBRE A HISTÓRIA (ENSINO RELIGIOSO)

REGISTRE O QUE VOCÊ PENSOU EM **SEU CADERNO**, EM FORMA DE DESENHO E ESCRITA.

ACESSE O LINK ABAIXO E ASSISTA AO VÍDEO DE MATEMÁTICA QUE PREPARAMOS SOBRE **DÚZIA E MEIA DÚZIA**:

LINK : <https://www.youtube.com/watch?v=HGPN4YuYtWA&feature=youtu.be>

AGORA É COM VOCÊ! EM SEU **CADERNO**, DESENHE

11/06/2020 QUINTA-FEIRA FERIADO

12/06/2020 SEXTA-FEIRA

(PORTUGUÊS/MATEMÁTICA)

ACESSE O LINK E VEJA O VÍDEO QUE PREPARAMOS SOBRE **CONSTRUÇÃO DE FRASES**:

https://www.youtube.com/watch?v=0DMysf_hsNM&feature=youtu.be

OBSERVE O EXEMPLO E, EM SEGUIDA, CRIE UMA FRASE EM **SEU CADERNO**.

EM SEU CADERNO, ORGANIZE AS PALAVRAS E MONTE AS FRASES QUE ESTÃO EMBARALHADAS:

OBSERVE O EXEMPLO E, EM SEGUIDA, CRIE UMA FRASE EM **SEU CADERNO**.

NO CADERNO, COLOQUE AS PALAVRAS EM ORDEM E FORME AS FRASES. NÃO ESQUEÇA DA PONTUAÇÃO!

A PARTIR DOS DESENHOS, EM SEU **CADERNO**, FORME FRASES (NÃO ESQUEÇA DAS DICAS):

PARA A VIDEOAULA DE HOJE, ESTEJA COM O SEU LIVRO PORTA ABERTA DE MATEMÁTICA PÁGINAS: 43,44,45,46,49,50(EXERCICIO 8).

AULA DO DIA: 08/06/2020 SEGUNDA-FEIRA

PORTUGUÊS

(NÃO SE ESQUEÇA DE COLOCAR A DATA E O TÍTULO DE LÍNGUA PORTUGUESA NO CADERNO)

♥ **ATIVIDADE 1:** OBSERVE A IMAGEM:



ALÉM DE ALGUMAS CASAS DESSA RUA, PODEMOS OBSERVAR QUE HÁ UMA PLACA NA FRENTE DE UMA DAS CASAS. VEJA O QUE DIZ NA PLACA:

VENDE-SE
Esta casa
Valor à combinar
Interessados ligar para
999000333

ESTA PLACA TRATA-SE DE UM **ANÚNCIO**. ANÚNCIOS TÊM POR FINALIDADE COMUNICAR, DIVULGAR ALGUM PRODUTO OU SERVIÇO.

VEJA OUTROS EXEMPLOS DE ANÚNCIOS.

TROCA-SE

Um carrinho de pipoca seminovo, vermelho
por uma moto.

Contato pelo telefone: 00011000

Falar com Carlos



ÁLCOOL GEL

Estamos vendendo álcool gel

Por penas R\$ 5,00

Venha conferir!

Rede de Farmácias Fique Bem



PROMOÇÃO

Os deliciosos sorvetes estão em promoção!

Vá até o nosso carrinho mais próximo
e confira!

Você pode também pedir através do site:

www.sorvete.com.br



ÁLCOOL GEL

Estamos vendendo álcool gel

Por penas R\$ 5,00

Venha conferir!

Rede de Farmácias Fique Bem



♥ **ATIVIDADE 2:** AGORA, REGISTRE EM SEU CADERNO.

Gênero Textual: Anúncio

Estrutura: Título, produto, contato
e informações importantes

♥ **ATIVIDADE 3:** COPIE E RESPONDA AS ATIVIDADES EM SEU CADERNO.

A) VOCÊ JÁ VIU ALGUMA PLACA OU ANÚNCIO COMO ESTES?

B) CASO VOCÊ JÁ TENHA VISTO, ESCREVA AQUI.

C) VOCÊ COMPRARIA ALGUM DESTES PRODUTOS? QUAL?

♥ **ATIVIDADE 4:** OBSERVE O ANÚNCIO AO LADO E MARQUE UM X NA RESPOSTA CORRETA. SEU CADERNO.

O QUE O ANÚNCIO DESEJA?

- DOAR
- TROCAR
- VENDER

NO ANÚNCIO O QUE ESTÁ À VENDA?

- CARRO
- RUA
- CASA

NO ANÚNCIO DIZ QUE O VALOR:

- É CARO
- É BARATO
- DEVE SER COMBINADO

VENDE-SE

Esta casa
Valor à combinar
Interessados ligar para
999000333

CIÊNCIAS DA NATUREZA

♥ **ATIVIDADE 1:** COPIAR NO CADERNO

UM DOS ANÚNCIOS ACIMA SE REFERE A UM PRODUTO DE HIGIENE QUE TEM SIDO UM GRANDE AMIGO NO COMBATE DA COVID-19. QUE PRODUTO É ESSE?

PRODUTOS DE HIGIENE E DE LIMPEZA SÃO MUITO IMPORTANTES NO NOSSO DIA A DIA.

MAS PRECISAMOS TOMAR CUIDADO COM ELES, POIS PODEM SER PERIGOSOS SE NÃO TIVERMOS ATENÇÃO.

OS PRODUTOS DE LIMPEZA DA CASA DEVEM SER MANUSEADOS APENAS POR ADULTOS.



♥ **ATIVIDADE 2: NO CADERNO**

- A) CITE 2 PRODUTOS QUE OS ADULTOS UTILIZAM PARA LIMPAR A SUA CASA.
- B) PERGUNTE AOS ADULTOS, QUAIS OS PRINCIPAIS CUIDADOS QUE ELES TÊM COM ESTES PRODUTOS E ESCREVA.

ALÉM DESTES PRODUTOS INFLAMÁVEIS, NÓS TAMBÉM ENCONTRAMOS EM CASA OBJETOS CORTANTES COMO TESOURAS E FACAS, PERIGO DE ELETRICIDADE EM TOMADAS, PERIGO DE ENVENENAMENTO EM REMÉDIOS. ASSIM COMO EM CASA, NA ESCOLA TAMBÉM ENCONTRAMOS ALGUNS PERIGOS AO SUBIR ESCADAS SEM SEGURAR NO CORRIMÃO, TENTAR SUBIR EM CADEIRAS OU LUGARES ALTOS OU AO CORRER COM OBJETOS NA MÃO. POR ISSO É IMPORTANTE ESTAR SEMPRE **ATENTO!**

Agora é hora de testar o que você aprendeu! Com a ajuda de um adulto, clique no link e passe por todas as fases do **Game Criança Segura**:

link: <https://criancasegura.org.br/game/>

AULA DO DIA 09/06/2020 TERÇA-FEIRA

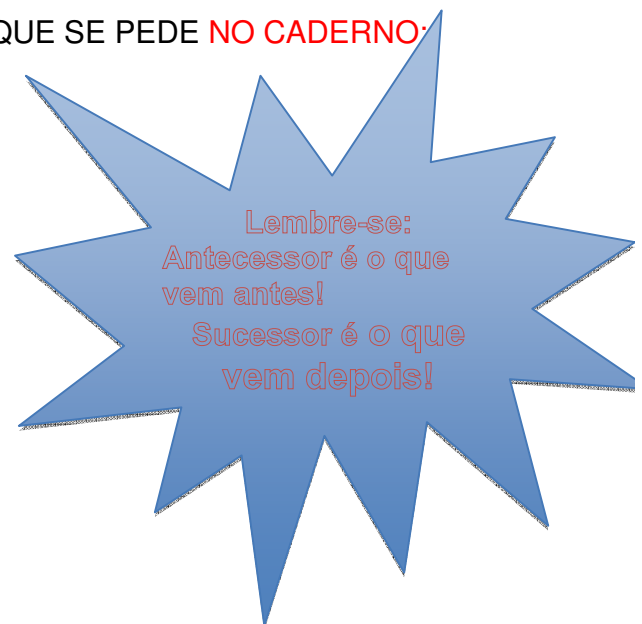
MATEMÁTICA

♥ **ATIVIDADE 1:** OBSERVE A TABELA DOS NUMERAIS DO 200 AO 250:(PODERÁ SER COLADO EM SEU CADERNO)

200 DUZENTOS	201 DUZENTOS E UM	202 DUZENTOS E DOIS	203 DUZENTOS E TRÊS	204 DUZENTOS E QUATRO	205 DUZENTOS E CINCO	206 DUZENTOS E SEIS	207 DUZENTOS E SETE	208 DUZENTOS E OITO	209 DUZENTOS E NOVE	210 DUZENTOS E DEZ
211 DUZENTOS E ONZE	212 DUZENTOS E DOZE	213 DUZENTOS E TREZE	214 DUZENTOS E CATORZE	215 DUZENTOS E QUINZE	216 DUZENTOS E DEZESSEIS	217 DUZENTOS E DEZESSETE	218 DUZENTOS E DEZOITO	219 DUZENTOS E DEZENOVE	220 DUZENTOS E VINTE	221 DUZENTOS E VINTE E UM
222 DUZENTOS E VINTE E DOIS	223 DUZENTOS E VINTE E TRÊS	224 DUZENTOS E VINTE E QUATRO	225 DUZENTOS E VINTE E CINCO	226 DUZENTOS E VINTE E SEIS	227 DUZENTOS E VINTE E SETE	228 DUZENTOS E VINTE E OITO	229 DUZENTOS E VINTE E NOVE	230 DUZENTOS E TRINTA	231 DUZENTOS E TRINTA E UM	232 DUZENTOS E TRINTA E DOIS
233 DUZENTOS E TRINTA E TRÊS	234 DUZENTOS E TRINTA E QUATRO	235 DUZENTOS E TRINTA E CINCO	236 DUZENTOS E TRINTA E SEIS	237 DUZENTOS E TRINTA E SETE	238 DUZENTOS E TRINTA E OITO	239 DUZENTOS E TRINTA E NOVE	240 DUZENTOS E QUARENTA	241 DUZENTOS E QUARENTA E UM	242 DUZENTOS E QUARENTA E DOIS	243 DUZENTOS E QUARENTA E TRÊS
244 DUZENTOS E QUARENTA E QUATRO	245 DUZENTOS E QUARENTA E CINCO	246 DUZENTOS E QUARENTA E SEIS	247 DUZENTOS E QUARENTA E SETE	248 DUZENTOS E QUARENTA E OITO	249 DUZENTOS E QUARENTA E NOVE	250 DUZENTOS E CINQUENTA				

♥ **ATIVIDADE 2:** COMPLETE COM O NÚMERO QUE SE PEDE **NO CADERNO:**


- A) O ANTECESSOR DE 200 É _____
- B) O ANTECESSOR DE 229 É _____
- C) O SUCESSOR DE 235 É _____
- D) O SUCESSOR DE 249 É _____



PORTUGUÊS



♥ **ATIVIDADE 1:** PARA A AULA ONLINE, ESTEJA COM O SEU LIVRO PORTA ABERTA DE PORTUGUÊS, IREMOS TRABALHAR AS PÁGINAS:34,35,36,37.



♥ **ATIVIDADE 2:** COPIE AS FRASES EM SEU CADERNO, COMPLETANDO-AS COM A LETRA QUE FALTA (**T** OU **D**)

- A) A FEIRA DE __ O AÇÃO FOI UM SUCESSO!
- B) __ O DOS GOSTARAM DE PARTICIPAR.
- C) QUANDO __ ERÁ A PRÓXIMA FEIRA?
- D) FORAM __ O ADOS MUITOS BRINQUEDOS.

♥ **ATIVIDADE 3:** FAÇA O QUE SE PEDE:

- ESCREVA, EM SEU CADERNO, O NOME DAS FIGURAS;
- PINTE DE **ROSA** AS PALAVRAS QUE INICIAM COM **D**;
- PINTE DE **VERDE** AS PALAVRAS QUE INICIAM COM **T**;



AULA DO DIA 10/06/2020 QUARTA-FEIRA

PORTUGUÊS

ATIVIDADE 1: CLIQUE NO LINK E VEJA A HISTÓRIA “BONEQUINHA DOS CABELOS DOURADOS”:

Link: <https://www.youtube.com/watch?v=Cf2VslcCApo&feature=youtu.be>

ATIVIDADE 2: A PARTIR DA HISTÓRIA “BONEQUINHA DOS CABELOS DOURADOS”, COPIE EM **SEU CADERNO** E RESPONDA:

- A) QUAIS SÃO AS PERSONAGENS PRINCIPAIS DA HISTÓRIA?
- B) NO FINAL DA HISTÓRIA, POR QUE PAOLA RIU COMO NINGUÉM?
- C) O QUE VOCÊ ACHOU DA ATITUDE DE PAOLA?

ATIVIDADE 3: OBSERVE O ANÚNCIO E RESPONDA **NO CADERNO**:

FEIRA DE DOAÇÃO

Doa-se brinquedos usados, em bom estado de conservação
Quem tiver interesse deve comparecer na Rua da Alegria, sexta-feira às 10h
Qualquer um pode doar ou receber os brinquedos!
É importante lembrar que cada brinquedo carrega
uma história especial e deve ser bem cuidado!



- a) DO QUE SE TRATA O ANÚNCIO?
- b) QUAL É O LOCAL QUE VAI ACONTECER A FEIRA?
- c) POR QUE CADA BRINQUEDO DEVE SER BEM CUIDADO?

ENSINO RELIGIOSO

♥ REFLETINDO SOBRE A HISTÓRIA ♥

PAOLA DOOU UMA BONECA QUE ERA SUA MELHOR AMIGA E, MESMO GOSTANDO DELA, PERCEBEU QUE ELA SERIA ESPECIAL TAMBÉM PARA OUTRA CRIANÇA. PODEMOS REFLETIR QUE É IMPORTANTE DOAR NÃO SÓ AQUILO QUE NÃO QUEREMOS MAIS, MAS TAMBÉM DOAR AQUILO QUE GOSTAMOS E O QUE TEMOS DE MELHOR!

MARIA, MÃE DE JESUS, FEZ ISSO AO DIZER SIM PARA DEUS! ELA DOOU SEU **AMOR**, SUA **CONFIANÇA**, SUA **BONDADE!**

♥ AGORA, PENSE EM ALGUMA ATITUDE SUA, EM QUE VOCÊ DOOU ALGO QUE AINDA GOSTAVA MUITO OU DOOU AS COISAS MAIS LINDAS QUE TINHA EM SEU CORAÇÃO, PARA ALGUÉM! REGISTRE O QUE VOCÊ PENSOU EM SEU CADERNO, EM FORMA DE DESENHO E ESCRITA.

MATEMÁTICA

ACESSE O LINK ABAIXO E ASSISTA AO VÍDEO DE MATEMÁTICA QUE PREPARAMOS SOBRE **DÚZIA E MEIA DÚZIA:**

LINK : <https://www.youtube.com/watch?v=HGNP4YuYtWA&feature=youtu.be>


LEMBRE-SE:

UMA DÚZIA É IGUAL A 12
MEIA DÚZIA É IGUAL A 6


♥ **ATIVIDADE 2:** AGORA É COM VOCÊ! EM SEU **CADERNO**, DESENHE:

UMA DÚZIA DE BOLAS

UMA DÚZIA DE PIPAS



♥ **ATIVIDADE 3:** CIRCULE MEIA DÚZIA DE CORAÇÕES:



♥ **ATIVIDADE 4:** LIVRO DE MATEMATICA – LIÇÃO DE CASA – PÁGINAS:
36,45.

Obs.: Esteja com esse livro na aula online de SEXTA FEIRA-feira para correção!

AULA DO DIA 11/06/2020 QUINTA-FEIRA

AULA DO DIA 12/06/2020 SEXTA-FEIRA

PORTUGUÊS

♥ **ATIVIDADE 1:** Acesse o link e veja o vídeo que preparamos sobre **construção de frases**:

https://www.youtube.com/watch?v=0DMysf_hsNM&feature=youtu.be

Lembre-se:

A frase deve começar com letra maiúscula e terminar com pontuação.

A frase deve ter sentido completo.

A frase deve responder: Quem? O quê? Onde?

♥ **ATIVIDADE 2:** No caderno, coloque as palavras em ordem e forme as frases. Não esqueça da pontuação!



♥ **ATIVIDADE 2:** OBSERVE O EXEMPLO E, EM SEGUIDA, CRIE UMA FRASE EM SEU CADERNO.

LIVRINHO FORMANDO FRASES			
QUEM? 	COMO É? 	O QUE FAZ? 	ONDE? 
A PROFESSORA	INTELIGENTE	ENSINA	NA COLMÉIA.

LIVRINHO FORMANDO FRASES			
QUEM? 	COMO É? 	O QUE FAZ? 	ONDE? 

♥ **ATIVIDADE 3:** EM SEU CADERNO, ORGANIZE AS PALAVRAS E MONTE AS FRASES QUE ESTÃO EMBARALHADAS:

COMER	AMO	MAÇÃ	EU	VERDE!
-------	-----	------	----	--------

NA	PRAÇA.	BRINCAM	CRIANÇAS	AS
----	--------	---------	----------	----

TEM?	VOCÊ	ANOS	QUANTOS
------	------	------	---------

♥ **ATIVIDADE 4:** A PARTIR DOS DESENHOS, EM SEU **CADERNO**, FORME FRASES (NÃO ESQUEÇA DAS DICAS):



A)-----



B)-----



C)-----



♥ **ATIVIDADE 5:** PARA A AULA ONLINE, ESTEJA COM O SEU LIVRO PORTA ABERTA DE MATEMÁTICA PÁGINAS: 43,44,45,46,49,50 (EXERCÍCIO 8).

